



# Régionales 2010 en Languedoc Roussillon

*4 février 2010*

A

# Méthodologie



# Méthodologie

- ▶ Étude réalisée auprès d'un **échantillon représentatif de 988 personnes inscrites sur les listes électorales en Languedoc Roussillon.**
- ▶ L'échantillon a été constitué selon la méthode des quotas, au regard des critères de sexe, d'âge, de catégorie socioprofessionnelle, après stratification par département et catégorie d'agglomération.
- ▶ **Mode d'interrogation:** L'échantillon a été interrogé en ligne sur système Cawi (Computer Assisted Web Interview).
- ▶ **Dates de terrain:** les interviews ont été réalisées **du 2 au 4 février 2010.**
- ▶ OpinionWay rappelle par ailleurs que les résultats de ce sondage doivent être lus en tenant compte des marges d'incertitude : 2 à 3 points au plus pour un échantillon de 1000 répondants.



# B

Résultats

“

# 1

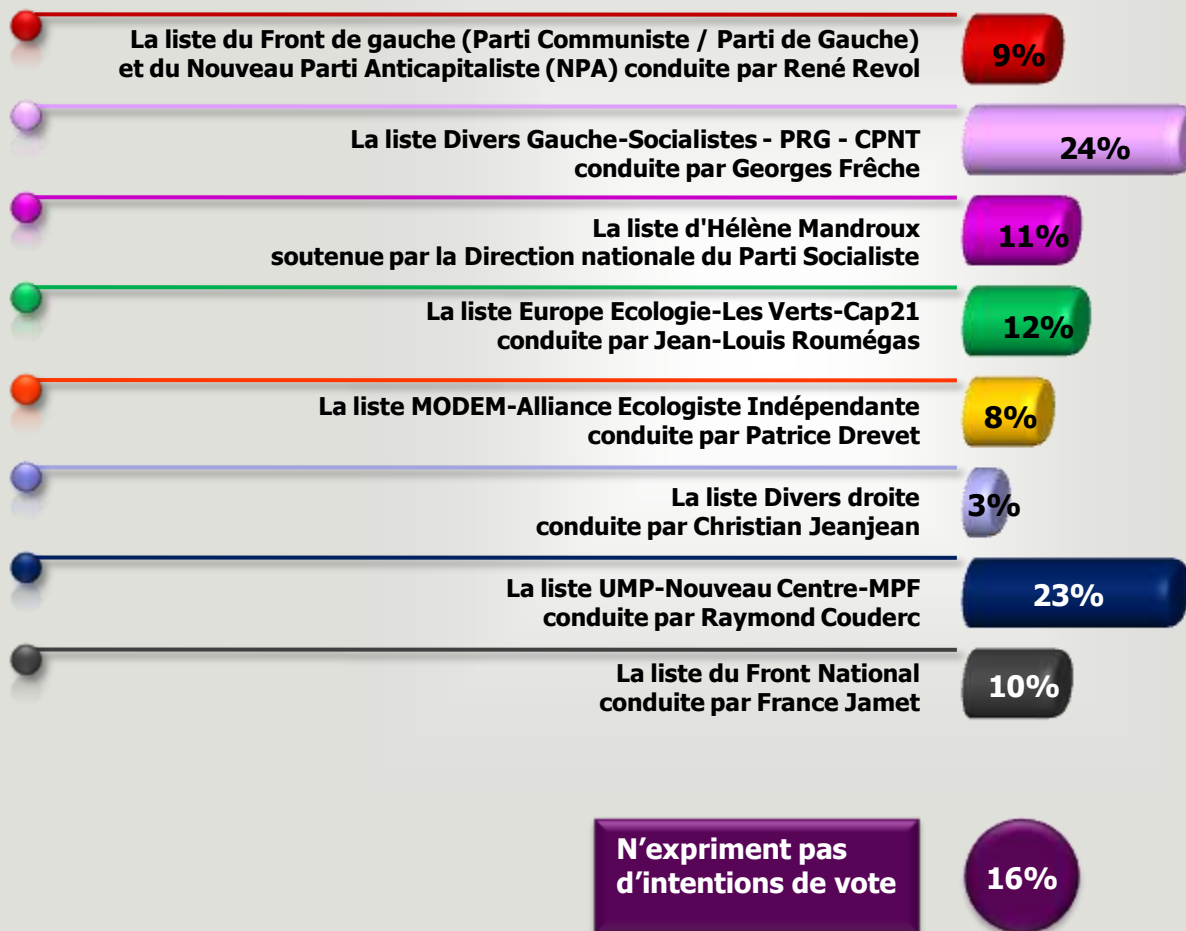
## Intentions de vote au premier tour des élections régionales



# Intentions de vote au premier tour des élections régionales

## Hypothèse listes séparées Roumégas / Mandroux

Q : Si le premier tour des élections régionales avait lieu dimanche prochain, pour laquelle des listes suivantes y aurait-il le plus de chance que vous votiez ?



# Intentions de vote au premier tour des élections régionales

## *Hypothèse liste d'union Roumégas - Mandroux*

Q : Si le premier tour des élections régionales avait lieu dimanche prochain, pour laquelle des listes suivantes y aurait-il le plus de chance que vous votiez ?



# Intentions de vote au premier tour des élections régionales

## Récapitulatif des 2 hypothèses

Q : Si le premier tour des élections régionales avait lieu dimanche prochain, pour laquelle des listes suivantes y aurait-il le plus de chance que vous votiez ?

	Intention de vote au premier tour	
	Hypothèse 1	Hypothèse 2
La liste du Front de gauche (Parti Communiste / Parti de Gauche) et du Nouveau Parti Anticapitaliste (NPA) conduite par René Revol	9%	10%
La liste Divers Gauche-Socialistes - PRG - CPNT conduite par Georges Frêche	24%	26%
La liste d'Hélène Mandroux soutenue par la Direction nationale du Parti Socialiste	11%	19%
La liste Europe Ecologie-Les Verts-Cap21 conduite par Jean-Louis Roumégas	12%	
La liste MODEM-Alliance Ecologiste Indépendante conduite par Patrice Drevet	8%	8%
La liste Divers droite conduite par Christian Jeanjean	3%	4%
La liste UMP-Nouveau Centre-MPF conduite par Raymond Couderc	23%	24%
La liste du Front National conduite par France Jamet	10%	9%

N'expriment pas d'intention de vote :

16%

18%



# 2

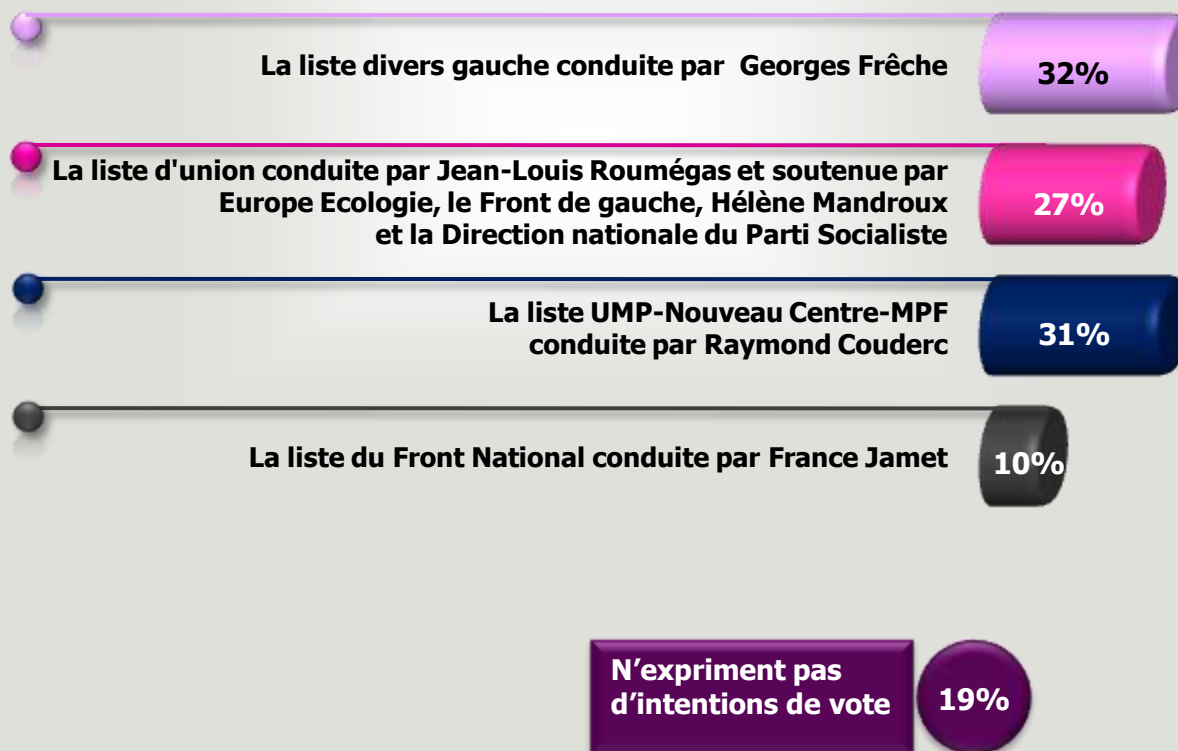
## Intentions de vote au second tour des élections régionales

“

# Intentions de vote au second tour des élections régionales

## Hypothèse quadrangulaire « Roumégas »

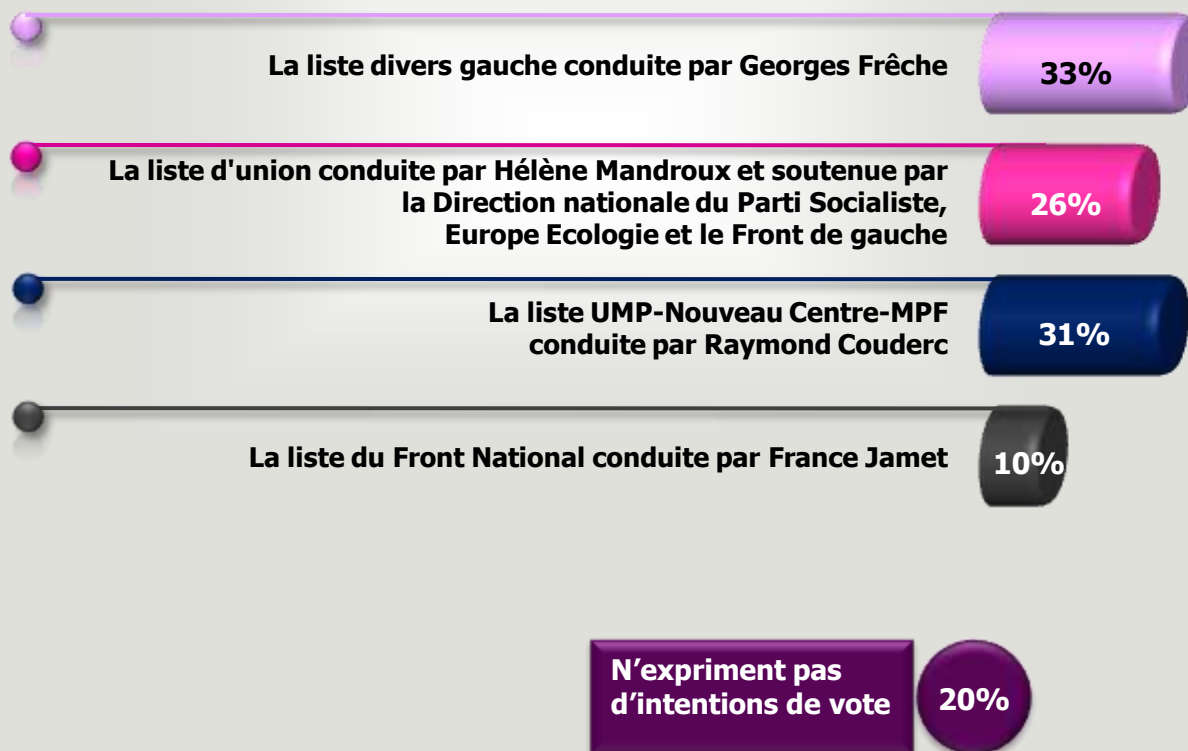
Q : Au second tour des élections régionales, si vous aviez le choix entre les listes suivantes, pour laquelle y aurait-il le plus de chance que vous votiez ?



# Intentions de vote au second tour des élections régionales

## *Hypothèse quadrangulaire « Mandroux »*

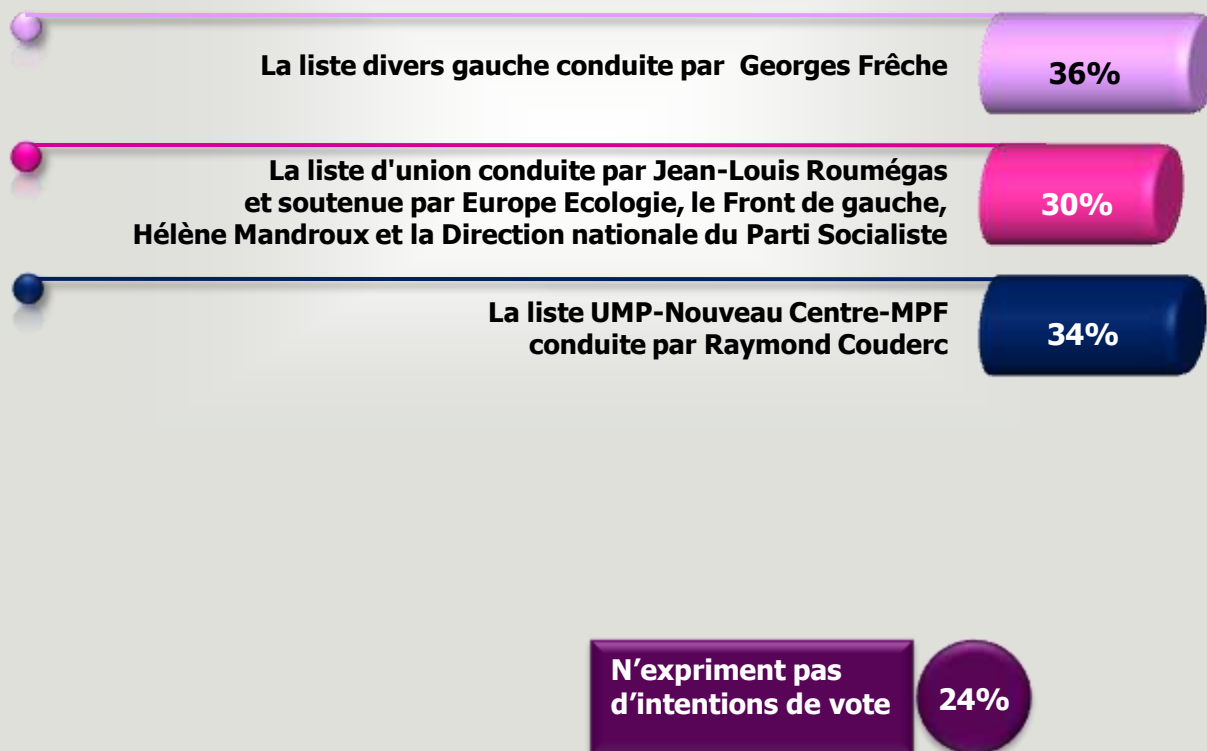
Q : Au second tour des élections régionales, si vous aviez le choix entre les listes suivantes, pour laquelle y aurait-il le plus de chance que vous votiez ?



# Intentions de vote au second tour des élections régionales

## *Hypothèse triangulaire « Roumégas »*

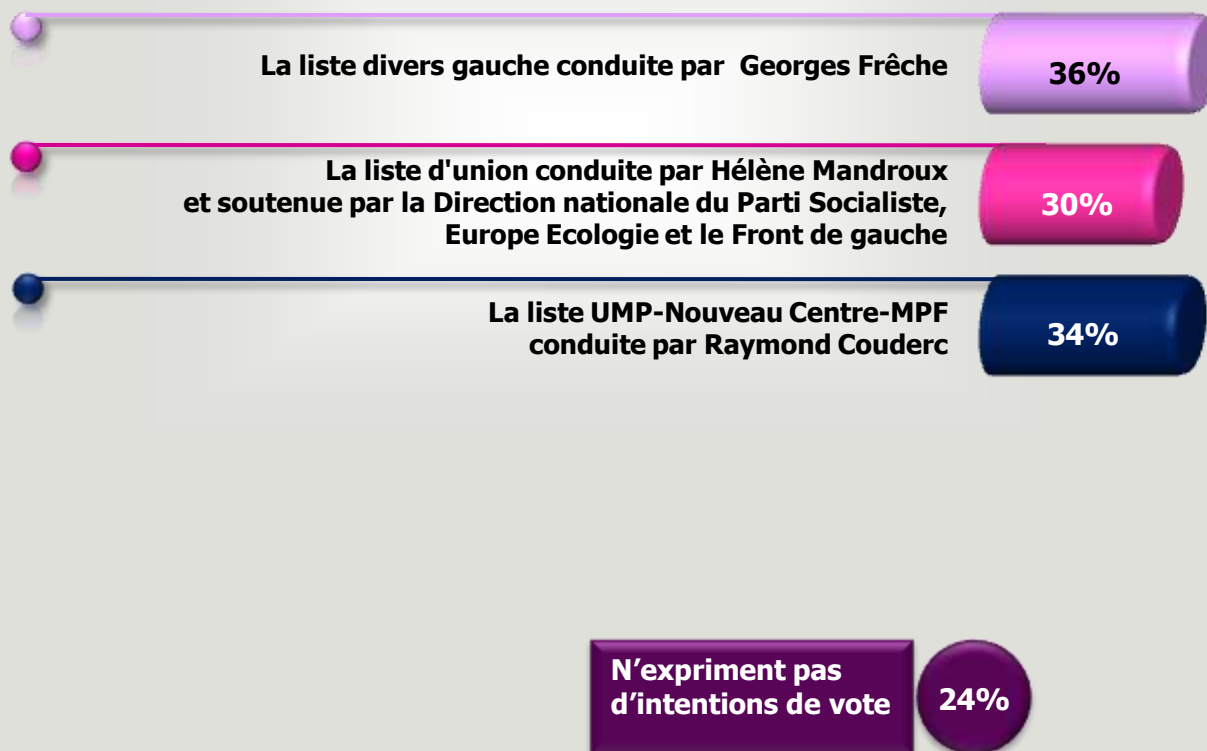
Q : Au second tour des élections régionales, si vous aviez le choix entre les listes suivantes, pour laquelle y aurait-il le plus de chance que vous votiez ?



# Intentions de vote au second tour des élections régionales

## *Hypothèse triangulaire « Mandroux »*

Q : Au second tour des élections régionales, si vous aviez le choix entre les listes suivantes, pour laquelle y aurait-il le plus de chance que vous votiez ?



# Intentions de vote au second tour des élections régionales

## *Hypothèse duel Roumégas-Mandroux vs Couderc*

Q : Au second tour des élections régionales, si vous aviez le choix entre les listes suivantes, pour laquelle y aurait-il le plus de chance que vous votiez ?



# Intentions de vote au premier tour des élections régionales

## Récapitulatif des 5 hypothèses

Q : Si le premier tour des élections régionales avait lieu dimanche prochain, pour laquelle des listes suivantes y aurait-il le plus de chance que vous votiez ?

### Intention de vote au second tour

	Hypothèse 1	Hypothèse 2	Hypothèse 3	Hypothèse 4	Hypothèse 5
La liste divers gauche conduite par Georges Frêche	32%	33%	36%	36%	-
La liste d'union conduite par Jean-Louis Roumégas et soutenue par Europe Ecologie, le Front de gauche, Hélène Mandroux et la Direction nationale du Parti Socialiste	27%	-	30%	-	-
La liste d'union conduite par Hélène Mandroux et soutenue par la Direction nationale du Parti Socialiste, Europe Ecologie et le Front de gauche	-	26%	-	30%	-
La liste d'union conduite par Jean-Louis Roumégas et soutenue par Europe Ecologie, le Parti Socialiste, le Front de gauche	-	-	-	-	54%
La liste UMP-Nouveau Centre-MPF conduite par Raymond Couderc	31%	31%	34%	34%	46%
La liste du Front National conduite par France Jamet	10%	10%	-	-	-

N'expriment pas d'intention de vote :

19%

20%

24%

24%

36%